



**Römisch-katholische Kirchgemeinde
Turbenthal
8488 Turbenthal**

Jahresrechnung 2024

Ablieferung an Kirchenpflege	06.03.2025
Abnahmebeschluss Kirchenpflege	13.03.2025
Ablieferung an Rechnungsprüfungskommission	15.03.2025
Abnahmebeschluss Rechnungsprüfungskommission	30.04.2025
Abnahmebeschluss Kirchgemeindeversammlung	07.12.2025
Veröffentlichung Jahresrechnung nach KGV	10.12.2025

Inhaltsverzeichnis

	Seite
Bericht, Anträge und Beschlüsse	4
1 Schwerpunkte der Kirchenpflege	5
2 Anträge und Beschlüsse	6
3 Kurzbericht der Prüfstelle zur finanztechnischen Prüfung	9
4 Vollständigkeitserklärung	10
Jahresrechnung - Finanzbericht	11
5 Finanzierung	12
6 Erfolgsrechnung	13
7 Investitionsrechnungen	14
8 Bilanz	16
9 Geldflussrechnung	18
10 Anhang	
Grundlagen und Grundsätze der Rechnungslegung	20
Angewandtes Regelwerk	20
Rechnungslegungs-, Bilanzierungs- und Bewertungsgrundsätze	20
Kirchgemeinde und Pfarrkirchenstiftung	22
Finanzinformationen	24
Ausgewählte Positionen des Finanzvermögens	24
Eventualforderungen	keine
Anlagenspiegel Finanzvermögen	kein
Anlagenspiegel Verwaltungsvermögen	25
Beteiligungsspiegel	keine
Ausgewählte Positionen des Fremdkapitals	26
Gewährleistungsspiegel / Eventualverpflichtungen	27
Rückstellungsspiegel	28

Eigenkapitalnachweis		30
Sonderrechnungen	keine	
Finanzkennzahlen		31
Kreditrechtliche Angaben	keine	
Verpflichtungskredite	keine	
Gebundene Ausgabenbeschlüsse	keine	

Jahresrechnung - Details zum Finanzbericht		32
11	Erläuterungen zur Erfolgs- und Investitionsrechnung	33
12	Erfolgsrechnung	34
13	Investitionsrechnung Verwaltungsvermögen	41
14	Investitionsrechnung Finanzvermögen	keine
15	Bilanz	42

Kontakt

Römisch-katholische Kirchgemeinde
Turbenthal
Schulstrasse 8
8488 Turbenthal

Finanzvorsteher
Rechnungsführung

Martin Üre Villoria
Dienstleistungszentrum für Kirchgemeinden

Telefon
E-Mail

052 385 11 72
finanzen@herzjesu-turbenthal.ch

Bericht, Anträge und Beschlüsse

Schwerpunkte der Kirchenpflege

Kommentar zum Jahr 2024 von Finanzvorstand Martin Üre Villoria:

Das vergangene Jahr war geprägt von Stabilität und gezielten Maßnahmen zur Optimierung unserer finanziellen und organisatorischen Strukturen. Dank einer sorgfältigen Haushaltsführung konnte das Jahr finanzbuchhalterisch mit nur sehr geringen Abweichungen zum Budget abgeschlossen werden. Ein besonderer Dank gilt allen Beteiligten – der Kirchenpflege, dem Pfarreiteam sowie den zahlreichen Freiwilligen –, die durch umsichtiges Wirtschaften und gezielte Sparmaßnahmen maßgeblich zum positiven finanziellen Ergebnis beigetragen haben. Zusätzlich hat ein höher als budgetierter Beitrag der Kantonalkirche unsere finanzielle Situation weiter entlastet.

Auch in der Infrastruktur konnten sinnvolle Investitionen getätigt werden. So wurde ein neuer Drucker für die Verwaltung installiert, der die Arbeitsabläufe effizienter gestaltet. Zudem steht im Pfarrsaal nun ein neuer Fernseher zur Verfügung, der für Unterrichtszwecke, Vorträge und die Arbeit der Kirchenpflege genutzt wird. Die Modernisierung des E-Mail-Systems konnte erfolgreich umgesetzt werden – und das ohne externe IT-Kosten, was eine weitere Kostenersparnis darstellt.

Im Bereich der Personalplanung wurden die Stellenprozente in der Katechese leicht erhöht, um den gemeldeten Bedarf für das Schuljahr 2024/2025 angemessen abzudecken. Darüber hinaus wurde eine externe Geldverkehrsrevision mit besonderem Fokus auf die Lohnbuchhaltung durchgeführt, die erfolgreich abgeschlossen werden konnte.

Nicht zuletzt freuen wir uns, dass neue Mitarbeitende im Bereich Sakristei gewonnen, eingearbeitet und erfolgreich in unser Team integriert wurden. Ihr Engagement trägt wesentlich zum reibungslosen Ablauf unserer kirchlichen Aufgaben bei.

Die Kirchenpflege hat mit einigen Mitgliedern als Teil der Steuerungsgruppe zur möglichen Fusion mit der Kirchengemeinde Zell zum 01.01.2026 ihre Arbeit aufgenommen.

Antrag der Kirchenpflege

- 1 Die Kirchenpflege hat die Jahresrechnung 2024 der Kirchgemeinde Turbenthal geprüft und für richtig befunden.
- 2 Die Jahresrechnung 2024 der Kirchgemeinde Turbenthal weist folgende Eckdaten aus:


Erfolgsrechnung	Gesamtaufwand	CHF	649'415.46
	Gesamtertrag	CHF	764'785.81
	Ertragsüberschuss	CHF	115'370.35
Investitionsrechnung Verwaltungsvermögen	Ausgaben Verwaltungsvermögen	CHF	0.00
	Einnahmen Verwaltungsvermögen	CHF	0.00
	Nettoinvestitionen Verwaltungsvermögen	CHF	0.00
Investitionsrechnung Finanzvermögen	Ausgaben Finanzvermögen	CHF	0.00
	Einnahmen Finanzvermögen	CHF	0.00
	Nettoinvestitionen Finanzvermögen	CHF	0.00
Bilanz	Bilanzsumme	CHF	1'222'235.22

Der Ertragsüberschuss der Erfolgsrechnung wird dem zweckfreien Eigenkapital zugewiesen.
Dadurch erhöht sich der Bilanzüberschuss auf CHF 680'825.48.


- 3 Die Kirchenpflege beantragt der Kirchgemeindeversammlung, die Jahresrechnung 2024 der Kirchgemeinde Turbenthal zu genehmigen.

8488 Turbenthal, 13.03.2025

Kirchenpflege Turbenthal



Anna Maria Caldarulo
Präsidentin



Martin Üre Villoria
Finanzvorsteher

Antrag der Rechnungsprüfungskommission

- 1 Die Rechnungsprüfungskommission hat die Jahresrechnung 2024 der Kirchgemeinde Turbenthal in der von der Kirchenpflege beschlossenen Fassung vom 13.03.2025 geprüft. Die Jahresrechnung weist folgende Eckdaten aus:

Erfolgsrechnung	Gesamtaufwand	CHF	649'415.46
	Gesamtertrag	CHF	764'785.81
	Ertragsüberschuss	CHF	115'370.35
Investitionsrechnung Verwaltungsvermögen	Ausgaben Verwaltungsvermögen	CHF	0.00
	Einnahmen Verwaltungsvermögen	CHF	0.00
	Nettoinvestitionen Verwaltungsvermögen	CHF	0.00
Investitionsrechnung Finanzvermögen	Ausgaben Finanzvermögen	CHF	0.00
	Einnahmen Finanzvermögen	CHF	0.00
	Nettoinvestitionen Finanzvermögen	CHF	0.00
Bilanz	Bilanzsumme	CHF	1'222'235.22

Der Ertragsüberschuss der Erfolgsrechnung wird dem zweckfreien Eigenkapital zugewiesen. Dadurch erhöht sich der Bilanzüberschuss auf CHF 680'825.48.

- 2 Die Rechnungsprüfungskommission stellt fest, dass die Jahresrechnung der Kirchgemeinde Turbenthal finanzrechtlich zulässig und rechnerisch richtig ist. Die finanzpolitische Prüfung der Jahresrechnung gibt zu keinen Bemerkungen Anlass.
- 3 Die Rechnungsprüfungskommission hat den Kurzbericht der externen Prüfstelle zur finanztechnischen Prüfung zur Kenntnis genommen.
- 4 Die Rechnungsprüfungskommission beantragt der Kirchgemeindeversammlung, die Jahresrechnung 2024 der Kirchgemeinde Turbenthal entsprechend dem Antrag der Kirchenpflege zu genehmigen.

8488 Turbenthal, 30.04.2025
Rechnungsprüfungskommission Turbenthal

Georg Brunner
Präsident

Sandro Hartmann
Aktuar



Beschluss der Kirchgemeindeversammlung

07.12.

Die Kirchgemeindeversammlung hat die Jahresrechnung 2024 der Kirchgemeinde Turbenthal am 22.06.2025 entsprechend dem Antrag der Kirchenpflege genehmigt. Die Jahresrechnung weist folgende Eckdaten aus:

Erfolgsrechnung	Gesamtaufwand	CHF	649'415.46
	Gesamtertrag	CHF	764'785.81
	Ertragsüberschuss	CHF	115'370.35
Investitionsrechnung Verwaltungsvermögen	Ausgaben Verwaltungsvermögen	CHF	0.00
	Einnahmen Verwaltungsvermögen	CHF	0.00
	Nettoinvestitionen Verwaltungsvermögen	CHF	0.00
Investitionsrechnung Finanzvermögen	Ausgaben Finanzvermögen	CHF	0.00
	Einnahmen Finanzvermögen	CHF	0.00
	Nettoinvestitionen Finanzvermögen	CHF	0.00
Bilanz	Bilanzsumme	CHF	1'222'235.22


Der Ertragsüberschuss der Erfolgsrechnung wird dem zweckfreien Eigenkapital zugewiesen.
Dadurch erhöht sich der Bilanzüberschuss auf CHF 680'825.48.

8488 Turbenthal, 7.12.2025

Namens der Kirchgemeindeversammlung Turbenthal

Anna Maria Caldarulo
Präsidentin

Éric Frei
Aktuar



Bericht der Prüfstelle zur Jahresrechnung 2024

der Römisch-katholischen Kirchgemeinde Turbenthal

Prüfungsurteil

Wir haben die Jahresrechnung 2024 der Römisch-katholischen Kirchgemeinde Turbenthal - bestehend aus der Bilanz per 31. Dezember 2024, der Erfolgsrechnung, der Investitionsrechnung und der Geldflussrechnung für das dann endende Rechnungsjahr sowie dem Anhang - geprüft.

Nach unserer Beurteilung entspricht die Jahresrechnung den kantonalen und kommunalen gesetzlichen Vorschriften.

Grundlage für das Prüfungsurteil

Wir haben unsere Abschlussprüfung in Übereinstimmung mit den gesetzlichen Vorschriften und dem Schweizer Prüfungshinweis 60 «Prüfung und Berichterstattung des Abschlussprüfers einer Gemeinderrechnung» durchgeführt. Unsere Verantwortlichkeiten nach diesen Vorschriften sind im Abschnitt «Verantwortlichkeiten der Prüfstelle für die Prüfung der Jahresrechnung» unseres Berichts weitergehend beschrieben. Wir sind von der Gemeinde unabhängig in Übereinstimmung mit den gesetzlichen Vorschriften und den Anforderungen des Berufsstands und wir haben unsere sonstigen beruflichen Verhaltenspflichten in Übereinstimmung mit diesen Anforderungen erfüllt.

Wir sind der Auffassung, dass die von uns erlangten Prüfungsnachweise ausreichend und geeignet sind, um als Grundlage für unser Prüfungsurteil zu dienen.

Sonstige Informationen

Die Kirchenpflege ist für die sonstigen Informationen verantwortlich. Die sonstigen Informationen umfassen die in der Finanzberichterstattung enthaltenen Informationen, aber nicht die Jahresrechnung (Bilanz, Erfolgsrechnung, Investitionsrechnung, Geldflussrechnung und Anhang) sowie unsere dazugehörigen Berichte.

Unser Prüfungsurteil zur Jahresrechnung erstreckt sich nicht auf die sonstigen Informationen und wir bringen keinerlei Form von Prüfungsschlussfolgerung hierzu zum Ausdruck.

Verantwortlichkeiten der Kirchenpflege für die Jahresrechnung

Die Kirchenpflege ist verantwortlich für die Aufstellung einer Jahresrechnung in Übereinstimmung mit den kantonalen und kommunalen gesetzlichen Vorschriften und für die internen Kontrollen, die die Kirchenpflege als notwendig feststellt, um die Aufstellung einer Jahresrechnung zu ermöglichen, die frei von wesentlichen falschen Darstellungen aufgrund von dolosen Handlungen oder Irrtümern ist.

Verantwortlichkeiten der Prüfstelle für die Prüfung der Jahresrechnung

Unsere Ziele sind, hinreichende Sicherheit darüber zu erlangen, ob die Jahresrechnung als Ganzes frei von wesentlichen falschen Darstellungen aufgrund von dolosen Handlungen oder Irrtümern ist, und einen Bericht abzugeben, der unser Prüfungsurteil beinhaltet. Hinreichende Sicherheit ist ein hohes Mass an Sicherheit, aber keine Garantie dafür, dass eine in Übereinstimmung mit den kantonalen und kommunalen gesetzlichen Vorschriften und dem Schweizer Prüfungshinweis 60 durchgeführte Abschlussprüfung eine wesentliche falsche Darstellung, falls eine solche vorliegt, stets aufdeckt. Falsche Darstellungen können aus dolosen Handlungen oder Irrtümern resultieren und werden als wesentlich gewürdigt, wenn von ihnen einzeln oder insgesamt vernünftigerweise erwartet werden könnte, dass sie die auf der Grundlage dieser Jahresrechnung getroffenen wirtschaftlichen Entscheidungen von Nutzenden beeinflussen.

Eine weitergehende Beschreibung unserer Verantwortlichkeiten für die Prüfung der Jahresrechnung befindet sich auf der Webseite von EXPERTsuisse:

<http://expertsuisse.ch/wirtschaftspruefung-revisionsbericht>

Diese Beschreibung ist Bestandteil unseres Berichts.

Empfehlung

Wir empfehlen, die vorliegende Jahresrechnung zu genehmigen.

Brüttisellen, 12.03.2025

baumgartner & wüst gmbh

Kendrim Kadriu
Zugelassener Revisionsexperte
(Prüfungsleitung)

Ulrich Baumgartner
Zugelassener Revisionsexperte

Vollständigkeitserklärung

Der Finanzvorsteher und die Rechnungsführerin bestätigen, dass


- die Jahresrechnung den geltenden gesetzlichen Vorschriften entspricht und frei von wesentlichen falschen Darstellungen ist;
- alle Geschäftsvorfälle in der vorliegenden Jahresrechnung (Bilanz, Erfolgsrechnung, Investitionsrechnungen, Geldflussrechnung und Anhang) erfasst sind;
- alle bilanzierungspflichtigen Vermögenswerte und Verpflichtungen in der Jahresrechnung berücksichtigt sind;
- allen bilanzierungspflichtigen Risiken und Wertebussen bei der Bewertung und Festsetzung der Wertberichtigungen und Rückstellungen genügend Rechnung getragen worden sind;
- alle Eventualverpflichtungen, Bürgschaften, Beteiligungsverhältnisse und weitere wesentliche Angaben im Anhang zur Jahresrechnung vollständig und richtig aufgeführt sind;
- alle zum Verständnis des Jahresergebnisses nötigen Informationen in den Kommentaren zur Jahresrechnung enthalten sind.

8488 Turbenthal, 13.03.2025

Ressort Finanzen kath. Kirchgemeinde Turbenthal

Martin Üre Villoria
Finanzvorsteher

Dienstleistungszentrum für Kirchgemeinden
Rechnungsführung, C. Casagrande



Jahresrechnung - Finanzbericht

Finanzierung

Finanzierung	Rechnung 2024	Budget 2024	Rechnung 2023
+ Ertragsüberschuss	115'370.35	0.00	0.00
- Aufwandüberschuss	0.00	40'450.00	113'165.03
+ Aufwand für Abschreibungen und Wertberichtigungen	55'592.00	56'300.00	56'698.00
- Ertrag aus Aufwertungen	0.00	0.00	0.00
+ Einlagen in Spezialfinanzierungen und Fonds	0.00	0.00	0.00
- Entnahmen aus Spezialfinanzierungen und Fonds	0.00	0.00	0.00
+ Einlagen in das Eigenkapital	0.00	0.00	0.00
- Entnahmen aus dem Eigenkapital	0.00	0.00	0.00
Selbstfinanzierung	170'962.35	15'850.00	-56'467.03
- Nettoinvestitionen Verwaltungsvermögen	0.00	0.00	185'265.20
Finanzierungsüberschuss (+) / Finanzierungsfehlbetrag (-)	170'962.35	15'850.00	-241'732.23
Selbstfinanzierungsgrad (in %)	-	-	-30%

Selbstfinanzierung: Summe der selbst erwirtschafteten Mittel. Die Selbstfinanzierung ist vergleichbar mit der Kenngrösse des Cashflows. Im Vergleich zum Cashflow erfolgt die Berechnung der Selbstfinanzierung nach einer vereinfachten Methode.

Selbstfinanzierungsgrad: Anteil der Nettoinvestitionen, welche aus eigenen Mitteln finanziert werden können. Mittelfristig sollte der Selbstfinanzierungsgrad im Durchschnitt gegen 100 % sein. Bei einem Wert von über 100 % können die Investitionen vollständig eigenfinanziert werden. Ein Selbstfinanzierungsgrad unter 100 % führt zu einer Neuverschuldung.

Richtwerte*

- > 100 % ideal
- 80 - 100 % gut bis vertretbar
- 50 - 80 % problematisch
- 0 - 50 % ungenügend

* Richtwerte der Konferenz der kantonalen Aufsichtsstellen über die Gemeindefinanzen

Erfolgsrechnung

Gestufter Erfolgsausweis		Rechnung 2024	Budget 2024	Rechnung 2023
30	Personalaufwand	383'839.85	409'950.00	385'454.65
31	Sach- und übriger Betriebsaufwand	145'919.26	170'200.00	192'684.16
33	Abschreibungen Verwaltungsvermögen	55'592.00	56'300.00	56'698.00
35	Einlagen in Spezialfinanzierungen und Fonds			
36	Transferaufwand	60'848.17	58'500.00	59'539.40
37	Durchlaufende Beiträge			
	Total Betrieblicher Aufwand	646'199.28	694'950.00	694'376.21
40	Fiskalertrag	406'160.08	444'000.00	371'892.96
41	Regalien und Konzessionen			
42	Entgelte	759.80	2'100.00	12'017.90
43	Übrige Erträge			
45	Entnahmen aus Spezialfinanzierungen und Fonds			
46	Transferertrag	344'783.30	197'750.00	194'359.60
47	Durchlaufende Beiträge			
	Total Betrieblicher Ertrag	751'703.18	643'850.00	578'270.46
	Ergebnis aus betrieblicher Tätigkeit	105'503.90	-51'100.00	-116'105.75
34	Finanzaufwand	3'216.18	2'300.00	2'635.02
44	Finanzertrag	13'082.63	12'950.00	5'575.74
	Ergebnis aus Finanzierung	9'866.45	10'650.00	2'940.72
	Operatives Ergebnis	115'370.35	-40'450.00	-113'165.03
38	Ausserordentlicher Aufwand			
48	Ausserordentlicher Ertrag			
	Ausserordentliches Ergebnis	0.00	0.00	0.00
	Gesamtergebnis Erfolgsrechnung	115'370.35	-40'450.00	-113'165.03
	Ertragsüberschuss (+) / Aufwandüberschuss (-)			
39	Interne Verrechnungen: Aufwand			
49	Interne Verrechnungen: Ertrag			
	Total Aufwand	649'415.46	697'250.00	697'011.23
	Total Ertrag	764'785.81	656'800.00	583'846.20

Investitionsrechnung Verwaltungsvermögen

Investitionsrechnung VV, Sachgruppen		Rechnung 2024	Budget 2024	Rechnung 2023
50	Sachanlagen	0.00	0.00	190'265.20
51	Investitionsausgaben auf Rechnung Dritter	0.00	0.00	0.00
52	Immaterielle Anlagen	0.00	0.00	0.00
54	Darlehen	0.00	0.00	0.00
55	Beteiligungen und Grundkapitalien	0.00	0.00	0.00
56	Eigene Investitionsbeiträge	0.00	0.00	0.00
57	Durchlaufende Investitionsbeiträge	0.00	0.00	0.00
Total Investitionsausgaben		0.00	0.00	190'265.20
60	Übertragung von Sachanlagen ins Finanzvermögen	0.00	0.00	0.00
61	Rückerstattungen von Investitionsausgaben auf Rechnung Dritter	0.00	0.00	0.00
62	Übertragung von immateriellen Anlagen ins Finanzvermögen	0.00	0.00	0.00
63	Investitionsbeiträge für eigene Rechnung	0.00	0.00	5'000.00
64	Rückzahlung von Darlehen	0.00	0.00	0.00
65	Übertragung von Beteiligungen ins Finanzvermögen	0.00	0.00	0.00
66	Rückzahlung eigener Investitionsbeiträge	0.00	0.00	0.00
67	Durchlaufende Investitionsbeiträge	0.00	0.00	0.00
Total Investitionseinnahmen		0.00	0.00	5'000.00
Investitionen Verwaltungsvermögen				
Total Investitionsausgaben		0.00	0.00	190'265.20
Total Investitionseinnahmen		0.00	0.00	5'000.00
Nettoinvestitionen Verwaltungsvermögen	Nettoinvestitionen (-) / Einnahmenüberschuss (+)	0.00	0.00	-185'265.20

Investitionsrechnung Finanzvermögen

Investitionsrechnung FV, Sachgruppen		Rechnung 2024	Budget 2024	Rechnung 2023
70	Investitionen in Sach- und immaterielle Anlagen			
72	Erwerbs- und Verkaufsnebenkosten von Sach- und immateriellen Anlagen			
75	Übertragung von Sach- und immateriellen Anlagen aus dem Verwaltungsvermögen			
77	Übertragung von realisierten Gewinnen aus Sach- und immateriellen Anlagen in die Erfolgsrechnung			
Total Ausgaben		0.00	0.00	0.00
80	Verkauf von Sach- und immateriellen Anlagen			
82	Beiträge Dritter für Sach- und immaterielle Anlagen			
85	Übertragung von Sach- und immateriellen Anlagen ins Verwaltungsvermögen			
87	Übertragung von realisierten Verlusten aus Sach- und immateriellen Anlagen in die Erfolgsrechnung			
Total Einnahmen		0.00	0.00	0.00
Investitionen Finanzvermögen				
Total Ausgaben		0.00	0.00	0.00
Total Einnahmen		0.00	0.00	0.00
Nettoinvestitionen Finanzvermögen	Ausgabenüberschuss (-) / Einnahmenüberschuss (+)	0.00	0.00	0.00

Keine Investitionen ins Finanzvermögen

Bilanz

Aktiven	1.1.2024	31.12.2024
100 Flüssige Mittel und kurzfristige Geldanlagen	9'207.16	176'569.25
101 Forderungen	285'853.85	247'282.93
102 Kurzfristige Finanzanlagen		
104 Aktive Rechnungsabgrenzungen		183.00
106 Vorräte und angefangene Arbeiten		
Umlaufvermögen	295'061.01	424'035.18
107 Langfristige Finanzanlagen	1'000.00	1'000.00
108 Sach- und immaterielle Anlagen FV		
Anlagevermögen Finanzvermögen*	1'000.00	1'000.00
Total Finanzvermögen	296'061.01	425'035.18
140 Sachanlagen VV	852'792.04	797'200.04
142 Immaterielle Anlagen		
144 Darlehen		
145 Beteiligungen, Grundkapitalien		
146 Investitionsbeiträge		
Anlagevermögen Verwaltungsvermögen*	852'792.04	797'200.04
Total Verwaltungsvermögen	852'792.04	797'200.04
Total Aktiven	1'148'853.05	1'222'235.22
* Total Anlagevermögen	853'792.04	798'200.04

Bilanz

Passiven		1.1.2024	31.12.2024
200	Laufende Verbindlichkeiten	83'397.92	35'236.99
201	Kurzfristige Finanzverbindlichkeiten		500'000.00
204	Passive Rechnungsabgrenzungen		4'490.75
205	Kurzfristige Rückstellungen		1'682.00
	Kurzfristiges Fremdkapital	83'397.92	541'409.74
206	Langfristige Finanzverbindlichkeiten	500'000.00	0.00
208	Langfristige Rückstellungen		
209	Verbindlichkeiten gegenüber Fonds im Fremdkapital		
	Langfristiges Fremdkapital	500'000.00	0.00
Total Fremdkapital		583'397.92	541'409.74
290	Spezialfinanzierungen im Eigenkapital		
291	Fonds im Eigenkapital		
293	Vorfinanzierungen		
	Zweckgebundenes Eigenkapital		
296	Marktwertreserve auf Finanzinstrumenten		
299	Bilanzüberschuss/-fehlbetrag	565'455.13	680'825.48
	Zweckfreies Eigenkapital	565'455.13	680'825.48
Total Eigenkapital		565'455.13	680'825.48
Total Passiven		1'148'853.05	1'222'235.22

Geldflussrechnung

Geldflussrechnung - indirekte Methode	Rechnung 2024	Rechnung 2023
<u>Betriebliche Tätigkeit (operative Tätigkeit)</u>		
Jahresergebnis Erfolgsrechnung: Ertragsüberschuss (+), Aufwandüberschuss (-)	115'370.35	-113'165.03
+ Abschreibungen Verwaltungsvermögen	55'592.00	56'698.00
+/- Abnahme / Zunahme Forderungen	38'570.92	-11'451.47
+/- Abnahme / Zunahme Aktive Rechnungsabgrenzungen	-183.00	0.00
+/- Abnahme / Zunahme Vorräte und angefangene Arbeiten	0.00	0.00
+/- Wertberichtigungen / Wertaufholungen Darlehen u. Beteiligungen VV	0.00	0.00
+/- Wertberichtigungen / Marktwertanpassungen auf Finanzanlagen (nicht realisiert)	0.00	0.00
+/- Verluste / Gewinne auf Finanzanlagen (realisiert)	0.00	0.00
+/- Wertberichtigungen / Wertaufholungen Sach- und immaterielle Anlagen FV (nicht realisiert)	0.00	0.00
+/- Verluste / Gewinne auf Sach- und immaterielle Anlagen FV (realisiert)	0.00	0.00
- Nicht liquiditätswirksame Erwerbs- und Verkaufsnebenkosten FV	0.00	0.00
+/- Zunahme / Abnahme Laufende Verbindlichkeiten	-48'160.93	52'241.45
+/- Zunahme / Abnahme Passive Rechnungsabgrenzungen	4'490.75	-3'573.75
+/- Bildung / Auflösung Rückstellungen der Erfolgsrechnung	1'682.00	-5'659.80
+/- Einlagen / Entnahmen Fonds/Spezialfinanzierungen FK u. EK	0.00	0.00
+/- Einlagen / Entnahmen Eigenkapital	0.00	0.00
- Aktivierung Eigenleistungen	0.00	0.00
Geldfluss aus betrieblicher Tätigkeit (Cashflow)	167'362.09	-24'910.60
<u>Investitionstätigkeit ins Verwaltungsvermögen</u>		
- Investitionsausgaben Verwaltungsvermögen	0.00	-190'265.20
+ Investitionseinnahmen Verwaltungsvermögen	0.00	5'000.00
= Saldo der Investitionsrechnung (Nettoinvestitionen)	0.00	-185'265.20
- Übertragungen Verwaltungs- ins Finanzvermögen	0.00	0.00
+ Übertragungen Finanz- ins Verwaltungsvermögen	0.00	0.00
+/- Abnahme / Zunahme Aktive Rechnungsabgrenzungen IR	0.00	0.00
+/- Zunahme / Abnahme Passive Rechnungsabgrenzungen IR	0.00	0.00
+/- Bildung / Auflösung Rückstellungen der Investitionsrechnung	0.00	0.00
- Entnahmen aus Fonds	0.00	0.00
+ Aktivierte Eigenleistungen	0.00	0.00

Geldfluss aus Investitionstätigkeit ins Verwaltungsvermögen	0.00	-185'265.20
<u>Anlagentätigkeit ins Finanzvermögen</u>		
+/- Abnahme / Zunahme Finanzanlagen FV und derivative Finanzinstrumente	0.00	0.00
+/- Marktwertanpassungen / Wertberichtigungen auf Finanzanlagen (nicht realisiert)	0.00	0.00
+/- Gewinne / Verluste auf Finanzanlagen (realisiert)	0.00	0.00
+/- Abnahme / Zunahme Sach- und immaterielle Anlagen FV	0.00	0.00
+/- Wertaufholungen / Wertberichtigungen Sach- und immaterielle Anlagen FV (nicht realisiert)	0.00	0.00
+/- Gewinne / Verluste auf Sach- und immaterielle Anlagen FV (realisiert)	0.00	0.00
+ Nicht liquiditätswirksame Erwerbs- und Verkaufsnebenkosten FV	0.00	0.00
+ Übertragungen Verwaltungs- ins Finanzvermögen	0.00	0.00
- Übertragungen Finanz- ins Verwaltungsvermögen	0.00	0.00
Geldfluss aus Anlagentätigkeit ins Finanzvermögen	0.00	0.00
Geldfluss aus Investitions- und Anlagentätigkeit	0.00	-185'265.20
<u>Finanzierungstätigkeit</u>		
+/- Zunahme / Abnahme Kurzfristige Finanzverbindlichkeiten	0.00	0.00
+/- Zunahme / Abnahme Langfristige Finanzverbindlichkeiten	0.00	0.00
+/- Abnahme / Zunahme Kontokorrente mit Dritten (Kontokorrentguthaben)	0.00	0.00
+/- Zunahme / Abnahme Kontokorrente mit Dritten (Kontokorrentschulden)	0.00	0.00
Geldfluss aus Finanzierungstätigkeit	0.00	0.00
Veränderung Flüssige Mittel und kurzfristige Geldanlagen	167'362.09	-210'175.80
Stand Flüssige Mittel per 1.1.	9'207.16	219'382.96
Stand Flüssige Mittel per 31.12.	176'569.25	9'207.16
Zunahme (+) / Abnahme (-) Flüssige Mittel und kurzfristige Geldanlagen	167'362.09	-210'175.80

Anhang

Grundlage und Grundsätze der Rechnungslegung

Angewandtes Regelwerk

Rechtliche Grundlagen

Die vorliegende Jahresrechnung beruht auf dem Reglement der Römisch-katholischen Körperschaft des Kantons Zürich über die Kirchgemeinden (Kirchgemeindereglement, KGR, LS 182.60) vom 29. Juni 2016, dem Reglement über den Finanzhaushalt der römisch-katholischen Kirchgemeinden im Kanton Zürich (Finanzreglement der Kirchgemeinden, FKG, LS 182.63) vom 29. Juni 2017 sowie dem Handbuch "Finanzhaushalt für Zürcher Kirchgemeinden".

Regelwerk

Die Rechnungslegung orientiert sich an den Standards des Harmonisierten Rechnungslegungsmodell 2 für die Kantone und Gemeinden (HRM2). *In Abweichung vom HRM2 wird gemäss § 42 Abs. 3 FKG auf den Ausweis einer Geldflussrechnung verzichtet.*

Rechnungslegungs-, Bilanzierungs- und Bewertungsgrundsätze

Rechnungslegungsgrundsätze

Die Rechnungslegung soll die Vermögens-, Finanz- und Ertragslage den tatsächlichen Verhältnissen entsprechend darstellen („True and Fair View“-Prinzip) und richtet sich nach den Grundsätzen der Verständlichkeit, der Wesentlichkeit, der Zuverlässigkeit, der Vergleichbarkeit, der Fortführung, der Stetigkeit, der Periodenabgrenzung und der Bruttodarstellung. In Abweichung vom Prinzip der Bruttodarstellung sind Aufwandminderungsbuchungen im Personalbereich zulässig.

Die Buchführung richtet sich nach den Grundsätzen der Vollständigkeit, der Richtigkeit, der Rechtzeitigkeit und der Nachprüfbarkeit.

Bilanzierungsgrundsätze

Vermögenswerte werden bilanziert, wenn sie einen künftigen wirtschaftlichen Nutzen hervorbringen oder ihre Nutzung zur Erfüllung öffentlicher Aufgaben vorgesehen ist und ihr Wert verlässlich ermittelt werden kann. Verpflichtungen werden bilanziert, wenn deren Ursprung in einem Ereignis der Vergangenheit liegt, ihre Erfüllung sicher oder wahrscheinlich zu einem Mittelabfluss führen wird und ihr Wert verlässlich ermittelt werden kann.

Die Vermögenswerte werden in Finanz- und Verwaltungsvermögen gegliedert. Das Finanzvermögen besteht aus jenen Vermögenswerten, die ohne Beeinträchtigung der öffentlichen Aufgabenerfüllung veräussert werden können. Das Verwaltungsvermögen umfasst jene Vermögenswerte, die unmittelbar der öffentlichen Aufgabenerfüllung dienen. Verpflichtungen gegenüber Sonderrechnungen werden dem Fremdkapital zugerechnet.

Vermögenswerte mit mehrjähriger Nutzungsdauer werden aktiviert, sofern ihr Anschaffungswert über der Aktivierungsgrenze von CHF 30'000.00 liegt (Beschluss der Kirchenpflege Nr. 575 vom 15.05.2018). Für Grundstücke, Investitionsbeiträge, Darlehen und Beteiligungen kommt keine Aktivierungsgrenze zur Anwendung. Dasselbe gilt für die Positionen des Finanzvermögens. Bei den Verpflichtungen kommt die Wesentlichkeitsgrenze von CHF 30'000.00 nur bei den Rückstellungen zur Anwendung, mit Ausnahme von personalrechtlichen Ansprüchen. Personalrechtliche Verpflichtungen werden wie die übrigen Positionen der Verpflichtungen unabhängig der Wesentlichkeitsgrenze bilanziert.

Beim Übergang zum HRM2 wurde das **Verwaltungsvermögen nicht neu bewertet**. Die bisherigen Restbuchwerte des Verwaltungsvermögen werden mit 10 % degressiv auf dem Restbuchwert abgeschrieben.

Die Steuererträge werden nach dem Soll-Prinzip abgegrenzt. Das heisst, dass Ende Jahr alle Steuerguthaben für das betreffende Jahr verbucht sind, für die Rechnungen ausgestellt wurden. Das Soll-Prinzip entspricht nicht vollumfänglich dem Ansatz der periodengerechten Verbuchung, da keine Schätzungen zur Differenz der definitiv geschuldeten Steuern getätigt werden.

Bewertungsgrundsätze

Positionen des Finanzvermögens werden zum Verkehrswert bilanziert. Das Grundeigentum im Finanzvermögen wird in einer Legislaturperiode mindestens einmal neu bewertet. Es gibt kein Finanzvermögen.

Positionen des Verwaltungsvermögens werden zum Anschaffungswert abzüglich der Abschreibungen, oder wenn tiefer liegend, zum Verkehrswert, bilanziert. Erhaltene Investitionsbeiträge werden zu den Investitionen dazugerechnet, so dass eine Aktivierung der Nettoinvestitionen (Investitionen Anlagegut abzüglich Investitionsbeiträge) erfolgt. Die Positionen des VV, die durch Nutzung einem Wertverzehr unterliegen, werden planmässig je Anlagekategorie nach der festgelegten Nutzungsdauer abgeschrieben. Zugleich wird das Verwaltungsvermögen jährlich auf dauernde Wertminderungen geprüft. Ist eine dauerne Wertminderung absehbar, wird der bilanzierte Wert ausserplanmässig abgeschrieben respektive berichtigt.

Positionen des Fremdkapitals und des Eigenkapitals werden grundsätzlich zu Nominalwerten bilanziert.

Anlagekategorien und Nutzungsdauern

Für die Abschreibungen des Verwaltungsvermögens gelangen folgende Anlagekategorien und Nutzungsdauern in Jahren zur Anwendung:

Anlagekategorie	Nutzungsdauer
Sachanlagen VV	
Grundstücke	-
Hochbauten: Kirche, Pfarrhaus, Kirchgemeindehaus, Verwaltungsgebäude	33
Hochbauten: Erneuerungsunterhaltsinvestitionen (Fassadensanierungen, Fensterersatz)	20
Betriebsinstallationen (Heizungs-, Lüftungs-, Klima- und Kälteanlagen, Sanitär- und Elektroinstallationen, Brandschutzanlagen, inkl. Verkabelung)	20
Umgebung, Gartenanlagen	20
Mietliegenschaften; bauliche Anpassungen bei unbefristetem Mietverhältnis	15
Mietliegenschaften; bauliche Anpassungen bei befristetem Mietverhältnis gemäss Mietvertrag	~
Glocken	50
Schlagwerkmotor für Glocken	20
Orgel	50
Kirchliches Mobiliar (Altar, Taufstein, Kirchenbänke, Sakristeischränke etc.)	20
Sakrale Gegenstände	20
Mobiliar und Einrichtungen (Büromöbel, mobile Beleuchtungskörper etc.)	8
Informatik- / Kommunikationsanlagen	4
Anlagen in Bau	-
Übrige Sachanlagen	10
Immaterielle Anlagen	
Software	5
Übrige immaterielle Anlagen	5
Darlehen	

Darlehen	-
Darlehen ohne festgelegten Rückzahlungszeitpunkt (siehe Investitionsbeiträge)	
Beteiligungen, Grundkapitalien	
Beteiligungen	-
Investitionsbeiträge - Beiträge an Dritte (Ausgaben)	
Die geleisteten Investitionsbeiträge werden gemäss Anlagekategorie über die festgelegte Nutzungsdauer der mitfinanzierungen Anlage abgeschrieben.	
Anlagekategorie und Nutzungsdauer gemäss Anlageobjekt	~
Darlehen ohne festgelegten Rückzahlungszeitpunkt	25
Einlagen in privatrechtliche Stiftungen und Vereine	25
Investitionsbeiträge an Anlagen in Bau	-

Bemerkungen:

~ = Nutzungsdauer gemäss mitfinanziertem Anlageobjekt oder gemäss Laufzeit

- = keine planmässige Abschreibung

Interne Zinsen

Es sind keine Internen Fonds oder Vermögenswerte zu verzinsen.

Kirchgemeinde und Pfarrkirchenstiftung

In der Kirchgemeinderechnung integriert

Die Rechnung wird über den gesamten Haushalt der Kirchgemeinde grundsätzlich als Einheit geführt. Sie besteht aus der Hauptrechnung einschliesslich Spezialfinanzierungen und den Sonderrechnungen. Die Jahresrechnung beinhaltet die Kirchgemeindelegislative, die Kirchenpflege (Exekutive) sowie die gesamte Kirchengutsverwaltung.

Nicht in der Kirchgemeinderechnung konsolidiert

Die Pfarrkirchenstiftung Turbenthal ist nicht Bestandteil der vorliegenden Jahresrechnung.

Die Pfarrkirchenstiftung Turbenthal ist Eigentümerin der nachfolgenden Grundstücke und Gebäude. Zudem ist die Pfarrkirchenstiftung Eigentümerin aller kultischen Gegenstände und stellt der Kirchgemeinde gemäss Vertrag vom 07.12.1964 sämtliche Grundstücke und Gebäude zur kirchlichen Aufgabenerfüllung und der Benutzung zur Verfügung.

Die Kirchgemeinde Turbenthal ist Eigentümerin der Möbel und Einrichtungen der nachfolgenden Gebäude. Die Kirchgemeinde ist für den gesamten Betrieb und Unterhalt der zur Verfügung gestellten Grundstücke und Gebäude zuständig und übernimmt die Finanzierung bei Sanierungen, Um- und Neubauten und finanziert auch die Möbel und Einrichtungen. Die Investitionen in die Grundstücke und Gebäude werden im Sinne der Nutzung für die öffentliche bzw. kirchliche Aufgabenerfüllung bei der Kirchgemeinde bilanziert (Bilanzierung des Nutzwertes).

Grundstücke und Gebäude:

- Grundstück, Kat.-Nr. 282, mit Kirche und Pfarrhaus (Vers.-Nr. 297)

Beteiligungen der Kirchgemeinde

Die Beteiligungen im Sinne der öffentlichen bzw. kirchlichen Aufgaben umfassen Institutionen in einer Rechtsform des öffentlichen Rechts (selbständige öffentlich-rechtliche Anstalt oder Zweckverband) oder in einer Rechtsform des Privatrechts (beispielsweise AG, Stiftung, Verein), an der die Kirchgemeinde als Mitglied oder Trägerin beteiligt ist und die öffentliche bzw. kirchliche Aufgaben erfüllt.

- keine entsprechenden Organisationen

Anhang

Finanzinformationen

Ausgewählte Positionen des Finanzvermögens

Konto	Bezeichnung	Buchwert per 1. 1.	Veränderung im Rechnungsjahr	Buchwert per 31. 12.
1012	Steuerforderungen	74'502.81	-4'591.65	69'911.16
	- Steuern aus dem Rechnungsjahr	59'518.68	-1'501.78	58'016.90
	- Steuern aus früheren Jahren	14'984.13	-3'089.87	11'894.26
1070	Aktien und Anteilsscheine	1'000.00	0.00	1'000.00
	Genossenschaftsanteile DLZ KG (2x Fr. 500.00)	1'000.00		1'000.00

Anhang

Anlagenspiegel - Verwaltungsvermögen

Bilanzkonten	Anschaffungskosten				Kumulierte Abschreibungen						Buchwert per 31.12.	
	Stand per 01.01.	Zugänge (+) Abgänge (-)	Umglieder- ungen (+/-)	Stand per 31.12.	Stand per 01.01.	Planm. Abschreib.	Ausserplanm. Abschr. / WB	Abgänge (+)	Umglieder- ungen (+/-)	Stand per 31.12.		
Sachanlagen VV												
1400	Grundstücke	0.00	0.00	0.00	0.00	0.00	0.00	0.00	0.00	0.00	0.00	0.00
1404	Hochbauten	1'064'754.04	0.00	0.00	1'064'754.04	-211'962.00	-55'592.00	0.00	0.00	0.00	-267'554.00	797'200.04
1406	Mobilien VV	0.00	0.00	0.00	0.00	0.00	0.00	0.00	0.00	0.00	0.00	0.00
1407	Anlagen im Bau VV	0.00	0.00	0.00	0.00	0.00	0.00	0.00	0.00	0.00	0.00	0.00
1409	Übrige Sachanlagen	0.00	0.00	0.00	0.00	0.00	0.00	0.00	0.00	0.00	0.00	0.00
	Total Sachanlagen	1'064'754.04	0.00	0.00	1'064'754.04	-211'962.00	-55'592.00	0.00	0.00	0.00	-267'554.00	797'200.04
Immaterielle Anlagen												
1420	Software	0.00	0.00	0.00	0.00	0.00	0.00	0.00	0.00	0.00	0.00	0.00
	Total Immaterielle Anlagen	0.00	0.00	0.00	0.00	0.00	0.00	0.00	0.00	0.00	0.00	0.00
Darlehen												
1446	Private Organisationen o. Erwerbszweck	0.00	0.00	0.00	0.00	0.00	0.00	0.00	0.00	0.00	0.00	0.00
	Total Darlehen	0.00	0.00	0.00	0.00	0.00	0.00	0.00	0.00	0.00	0.00	0.00
Beteiligungen, Grundkapitalien												
1452	Gemeinden und Zweckverbände	0.00	0.00	0.00	0.00	0.00	0.00	0.00	0.00	0.00	0.00	0.00
1454	Öffentliche Unternehmungen	0.00	0.00	0.00	0.00	0.00	0.00	0.00	0.00	0.00	0.00	0.00
1456	Private Organisationen o. Erwerbszweck	0.00	0.00	0.00	0.00	0.00	0.00	0.00	0.00	0.00	0.00	0.00
	Total Beteiligungen	0.00	0.00	0.00	0.00	0.00	0.00	0.00	0.00	0.00	0.00	0.00
Investitionsbeiträge												
1462	Gemeinden und Zweckverbände	0.00	0.00	0.00	0.00	0.00	0.00	0.00	0.00	0.00	0.00	0.00
1466	Private Organisationen o. Erwerbszweck	0.00	0.00	0.00	0.00	0.00	0.00	0.00	0.00	0.00	0.00	0.00
1469	Investitionsbeiträge an Anlagen im Bau	0.00	0.00	0.00	0.00	0.00	0.00	0.00	0.00	0.00	0.00	0.00
	Total Investitionsbeiträge	0.00	0.00	0.00	0.00	0.00	0.00	0.00	0.00	0.00	0.00	0.00
	Total Verwaltungsvermögen	1'064'754.04	0.00	0.00	1'064'754.04	-211'962.00	-55'592.00	0.00	0.00	0.00	-267'554.00	797'200.04

Anhang

Ausgewählte Positionen des Fremdkapitals

Konto	Bezeichnung	Buchwert per 1.1.	Veränderung im Rechnungsjahr	Buchwert per 31.12.
201	Kurzfristige (verzinsliche) Finanzverbindlichkeiten	0.00	500'000.00	500'000.00
	kurzfristiger Anteil Darlehen ZKB - Fester Vorschuss 2.6.2022 - 2.6.2025		500'000.00	500'000.00
206	Langfristige Finanzverbindlichkeiten	500'000.00	-500'000.00	0.00
	Darlehen ZKB - Fester Vorschuss 2.6.2022 - 2.6.2025, 0.46%	500'000.00	-500'000.00	0.00
Fälligkeitsstatistik:				
	1 bis 2 Jahre			0.00
	2 bis 5 Jahre			0.00
	über 5 Jahre			0.00
	Total			0.00
	Gewichteter Durchschnittszinssatz der langfristigen Finanzverbindlichkeiten in %			-

Anhang

Gewährleistungsspiegel / Eventualverpflichtungen

Name Sitz	Art der Verpflichtung	Datum	Verfallzeit	Verpflichtung Betrag	Eigentümer, wesentl. Miteigentümer	Spezifische zus. Angaben	Zahlungsströme im Rechnungsjahr
Eventualverpflichtungen (Bürgschaften, Garantieverpflichtungen, Defizitgarantien etc.)							
Keine							
Weitere Verpflichtungen (Altlasten, Leasing, langfristige Mietverträge über 1 Jahr, usw.)							
Sharp Vertrag, Leasing Farb-Drucker MFP A3, ID-80824; Laufzeit 1.7.2024 (60 Monate) bis 30.6.2029							1'031.20

Anhang

Rückstellungsspiegel

Kurzfristige Rückstellungen		Stand per 01.01.	Bildung inkl. Erhöhung (+)	Verwendung (-)	Auflösung (-)	Umbuchung (+/-)	Stand per 31.12.	Begründung
2050.0	Mehrleistungen des Personals	0.00	1'682.00	-	-	-	1'682.00	A
2051.0	Andere Ansprüche des Personals	0.00	-	-	-	-	0.00	
2052.0	Prozesse	0.00	-	-	-	-	0.00	
2053.0	Nicht versicherte Schäden	0.00	-	-	-	-	0.00	
2054.0	Bürgschaften und Garantieleistungen	0.00	-	-	-	-	0.00	
2055.0	Übrige betriebliche Tätigkeit	0.00	-	-	-	-	0.00	
2056.0	Vorsorgeverpflichtungen	0.00	-	-	-	-	0.00	
2057.0	Finanzaufwand	0.00	-	-	-	-	0.00	
2058.0	Investitionsrechnung	0.00	-	-	-	-	0.00	
2059.0	Übrige Rückstellungen	0.00	-	-	-	-	0.00	
Total kurzfristige Rückstellungen		0.00	1'682.00	0.00	0.00	0.00	1'682.00	

Begründungen der kurzfristigen Rückstellungen

		Konto ER / IR	Buchwert per 31.12.
A	Ferien- und Gleizeitguthaben per 31.12.2024	2050.00	1'682.00
Total kurzfristige Rückstellungen			1'682.00

Anhang

Rückstellungsspiegel

Langfristige Rückstellungen		Stand per 01.01.	Bildung inkl. Erhöhung (+)	Verwendung (-)	Auflö- sung (+/-)	Stand per 31.12.	Begründung
2081.0	Ansprüche des Personals	-	-	-	-	0.00	B
2082.0	Prozesse	-	-	-	-	0.00	
2083.0	Nicht versicherte Schäden	-	-	-	-	0.00	
2084.0	Bürgschaften und Garantieleistungen	-	-	-	-	0.00	
2085.0	Übrige betriebliche Tätigkeit	-	-	-	-	0.00	
2086.0	Vorsorgeverpflichtungen	-	-	-	-	0.00	
2087.0	Finanzaufwand	-	-	-	-	0.00	
2088.0	Investitionsrechnung	-	-	-	-	0.00	
2089.0	Übrige Rückstellungen	-	-	-	-	0.00	
Total langfristige Rückstellungen		0.00	0.00	0.00	0.00	0.00	

Keine langfristigen Rückstellungen

Begründungen der langfristigen Rückstellungen

		Konto ER / IR	Buchwert per 31.12.
B	Beschreibung Sachverhalt		0.00
Total langfristige Rückstellungen			0.00

Anhang

Eigenkapitalnachweis

Veränderungen	Stand per 01.01.	Umbuchung Jahresergebnis Vorjahr	Fonds		Vorfinanzierungen		Jahresergebnis		Stand per 31.12.
			Einlage	Entnahme	Einlage	Entnahme	Ertragsü.	Aufwandü.	
2910 Fonds im Eigenkapital									0.00
2930 Vorfinanzierungen									0.00
2990 Jahresergebnis									115'370.35
Jahresergebnis	-113'165.03	113'165.03					115'370.35		115'370.35
2999 Kumulierte Ergebnisse der Vorjahre									565'455.13
Kumulierte Ergebnisse der Vorjahre	678'620.16	-113'165.03							565'455.13
Total	565'455.13	0.00	0.00	0.00	0.00	0.00	115'370.35	0.00	680'825.48

Anhang

Finanzkennzahlen	Rechnung 2023	Rechnung 2024	Richtwerte*
Anzahl Kirchgemeindemitglieder	1'252	1'218	
Steuerfuss	13%	13%	
Steuerkraft pro Kirchgemeindemitglied (eigene Berechnung)	2'202	2'468	
Selbstfinanzierungsgrad	-30%	-	> 100 % ideal 80 - 100 % gut bis vertretbar 50 - 80 % problematisch < 50 % ungenügend
Anteil der Nettoinvestitionen, welche aus eigenen Mitteln finanziert werden können.			
Zinsbelastungsanteil	0.28%	0.19%	0 - 4 % gut 4 - 9 % genügend > 9 % schlecht
Anteil des Ertrags, welcher durch den Zinsaufwand gebunden ist.			
Nettoverschuldungsquotient	77.26%	28.65%	< 100 % gut 100 - 150 % genügend > 150 % schlecht
Anteil der direkten Steuern der natürlichen und juristischen Personen, die erforderlich wären, um die Nettoschulden abzutragen.			
Nettoschuld I pro Kirchgemeindemitglied	230	96	< 0 CHF Nettovermögen 1 - 1000 CHF geringe Verschuldung 1001 - 2500 CHF mittlere Verschuldung 2501 - 5000 CHF hohe Verschuldung > 5000 CHF sehr hohe Verschuldung
Kommunale Verschuldung pro Kirchgemeindemitglied in Franken.			

* Richtwerte der Konferenz der kantonalen Aufsichtsstellen über die Gemeindefinanzen

Jahresrechnung - Details zum Finanzbericht

Erläuterungen zur Erfolgs- und Investitionsrechnung

Generelle Erläuterungen

Abweichungsbegründungen

Die Begründung der einzelnen Positionen der Jahresrechnung im Vergleich zum Budget erfolgen ab einem Betrag von CHF 5'000.

Erläuterungen zur Erfolgsrechnung

alle Funktionen

Konto	Rechnung 2024	Budget 2024	Differenz	
9100.4000.00	-267'459.47	-314'100.00	46'640.53	Einkommenssteuern natürliche Personen Rechnungsjahr: Das Budget stützt sich auf die Angaben der Steuerämter. Gemäss berechneter Steuerkraft müsste es im 2025 noch Nachzahlungen geben.
9100.4000.10	-38'151.28	-21'300.00	-16'851.28	Einkommenssteuern natürliche Personen Vorjahre: Das Budget stützt sich auf die Angaben der Steuerämter. Einnahmen aus Vorjahren sind schwierig zu planen.
9100.4010.40	-4'967.19	-15'700.00	10'732.81	Aktive Steuerauscheidung Gewinnsteuern juristischer Personen: Schwierig zu planen, da die Steuerpflichtigen in mehreren Gemeinden, Kantone oder Länder steuerpflichtig sind und die Steuern gem. Quote berechnet werden.
9300.4621.60	-312'149.00	-165'000.00	-147'149.00	Der Finanzausgleich ist entgegen dem Budget und Vorjahr im 2024 in voller Höhe ausbezahlt worden.

Erläuterungen zur Investitionsrechnung

3506

Kirchliche Liegenschaften

Keine Investitionen im 2024 geplant und getätigt.

Erfolgsrechnung

Hauptaufgabenbereiche (Funktionale Gliederung)	Rechnung 2024		Budget 2024		Rechnung 2023	
	Aufwand	Ertrag	Aufwand	Ertrag	Aufwand	Ertrag
Kirchenwesen und religiöse Angelegenheiten						
3500 Behörden, Verwaltung, Pfarrei	140'849.85	659.80	153'150.00		143'138.28	0.40
3501 Gottesdienst	191'947.60	29'904.00	196'800.00	30'100.00	187'928.90	27'070.00
3502 Diakonie und Seelsorge	22'617.27		27'200.00	2'000.00	20'713.25	
3503 Bildung	63'209.18		72'600.00		78'678.21	
3504 Kultur	50'761.05		61'200.00		54'675.25	
3506 Kirchliche Liegenschaften	134'905.20	12'180.00	146'700.00	12'200.00	170'805.60	16'752.50
Finanzen und Steuern						
9100 Allgemeine Gemeindesteuern	3'421.26	406'160.08	2'300.00	444'000.00	1'829.87	371'892.96
9109 Steuerzuteilung Kirchgemeinden Stadt Zürich						
9300 Finanzierung der Kantonalkirche und Finanzausgleich	38'298.00	314'657.70	35'000.00	167'500.00	36'485.00	167'140.70
9610 Zinsen	3'132.15	1'002.63	2'300.00	750.00	2'756.87	770.74
9630 Liegenschaften des Finanzvermögens						
9639 Gewinne, Verluste, Wertberichtigungen auf Liegenschaften FV						
9690 Finanzvermögen, Übriges	273.90					
9710 Rückverteilungen aus CO2-Abgabe		221.60		250.00		218.90
9950 Neutrale Aufwendungen und Erträge						
9951 Zweckgebundene Zuwendungen						
9990 Abtragung Bilanzfehlbetrag						
Total Aufwand / Ertrag	649'415.46	764'785.81	697'250.00	656'800.00	697'011.23	583'846.20
Ertragsüberschuss / Aufwandüberschuss	115'370.35			40'450.00		113'165.03
Total	764'785.81	764'785.81	697'250.00	697'250.00	697'011.23	697'011.23

Erfolgsrechnung

Einzelkonten nach Funktionen		Rechnung 2024		Budget 2024		Rechnung 2023	
		Aufwand	Ertrag	Aufwand	Ertrag	Aufwand	Ertrag
3	Kirchen	604'290.15	42'743.80	657'650.00	44'300.00	655'939.49	43'822.90
	Nettoergebnis		561'546.35		613'350.00		612'116.59
3500	Behörden, Verwaltung Pfarrei	140'849.85	659.80	153'150.00		143'138.28	0.40
	Nettoergebnis		140'190.05		153'150.00		143'137.88
3000.01	Entschädigung Kirchenpflege	21'000.00		24'300.00		21'000.00	
3000.02	Tag- und Sitzungsgelder Kirchenpflege	10'130.00		15'000.00		11'000.00	
3000.03	Entschädigung RPK	1'200.00		1'200.00		1'200.00	
3000.04	Tag- und Sitzungsgelder RPK	510.00		1'000.00		420.00	
3010.01	Löhne Verwaltung, Pfarreisekretariat	36'404.60		33'500.00		33'576.00	
3050.00	AG-Beiträge AHV, IV, EO, ALV, Verwaltungskosten	4'268.65		4'700.00		4'223.95	
3052.00	AG-Beiträge an Pensionskassen	3'666.90		3'800.00		3'245.80	
3053.00	AG-Beiträge an Unfall- und Personal-Haftpflichtversicherungen	458.85		300.00		281.35	
3054.00	AG-Beiträge an Familienausgleichskasse	678.20		750.00		706.95	
3055.00	AG-Beiträge an Krankentaggeldversicherungen	324.75		200.00		254.25	
3090.00	Aus- und Weiterbildung des eigenen Personals			500.00			
3099.00	Übriger Personalaufwand	51.70		1'000.00		121.90	
3100.00	Büromaterial	2'413.00		1'500.00		931.48	
3102.01	Drucksachen, Publikationen	3'106.00		7'000.00		979.00	
3102.03	Mitteilungsblatt	11'996.10		10'000.00		15'187.30	
3103.00	Fachliteratur, Zeitschriften	1'002.50		800.00		445.00	
3110.00	Anschaffung Büromöbel und -geräte			1'000.00			
3113.00	Anschaffung Hardware	559.00		1'000.00			
3119.00	Anschaffung von übrigen nicht aktivierbaren Anlagen			1'000.00		9'373.85	
3130.01	Allgemeine Verwaltungskosten	1'520.00		500.00		721.80	
3130.02	Telefon, Internet	1'744.95		2'200.00		1'840.30	
3130.03	Porti, Frachtgebühren	1'310.00		1'500.00		768.50	
3130.04	Bank- und Postfinancegebühren			200.00		152.10	
3130.05	Rechnungsführung durch Dritte	9'787.50		12'000.00		10'633.00	
3132.00	Honorare externe Beratung, Gutachten, Fachexpertisen	4'748.20		3'000.00		2'960.00	
3133.00	Informatik-Nutzungsaufwand	3'451.30		3'000.00		4'698.70	
3134.00	Sachversicherungsprämien	1'315.75		1'500.00		1'481.75	
3153.00	Informatik-Unterhalt (Hardware)	1'150.90		500.00		50.00	
3158.00	Unterhalt immaterielle Anlagen			500.00			

3162.00	Raten für operatives Leasing	1'883.10		1'000.00		844.10	
3170.00	Reisekosten und Spesen	3'756.70		4'000.00		3'669.75	
3170.02	Repräsentationskosten	119.70		1'000.00		188.80	
3199.01	Freier Kredit Kirchenpflege			1'000.00			
3611.10	Entschädigung an den Kanton	187.90		200.00		107.85	
3612.10	Entschädigung für Steuerbezug natürliche Personen	10'212.35		11'000.00		10'306.70	
3612.11	Entschädigung für Steuerbezug juristische Personen	1'891.25		1'500.00		1'768.10	
4240.09	Dienstleistungen Quellensteuern		6.70				0.40
4260.03	Rückerstattungen Versicherungsleistungen		653.10				
3501	Gottesdienst	191'947.60	29'904.00	196'800.00	30'100.00	187'928.90	27'070.00
	Nettoergebnis		162'043.60		166'700.00		160'858.90
3010.11	Löhne Pfarrer, Vikare, Pfarreibeauftragte	142'095.00		142'100.00		131'919.80	
3010.12	Aushilfen im Verkündigungsdienst	3'080.00		7'000.00		4'040.00	
3050.00	AG-Beiträge AHV, IV, EO, ALV, Verwaltungskosten	9'169.00		10'000.00		8'725.00	
3052.00	AG-Beiträge an Pensionskassen	20'248.20		20'300.00		19'267.80	
3053.00	AG-Beiträge an Unfall- und Personal-Haftpflichtversicherungen	1'189.00		1'200.00		1'114.35	
3054.00	AG-Beiträge an Familienausgleichskasse	1'456.65		1'600.00		1'459.90	
3055.00	AG-Beiträge an Krankentaggeldversicherungen	1'093.70		700.00		397.05	
3090.00	Aus- und Weiterbildung des eigenen Personals	950.00		1'000.00		3'775.80	
3099.00	Übriger Personalaufwand	17.00					
3101.11	Kirchenschmuck	5'711.15		6'000.00		5'577.20	
3101.12	Hostien, Messwein, Kerzen	1'266.55		2'000.00		1'783.55	
3101.13	Erinnerungsgaben			600.00		277.00	
3130.11	Gottesdienst-Dienstleistungen Dritter					1'113.55	
3152.00	Unterhalt Paramente, kirchl. Gewänder			1'000.00		553.40	
3152.01	Unterhalt von Erstkommunionkleidern			300.00		184.00	
3170.00	Reisekosten und Spesen	5'671.35		3'000.00		7'740.50	
4240.11	Vermietung von Erstkommunionkleidern				100.00		70.00
4632.00	Beitrag Zell		29'904.00		30'000.00		27'000.00
3502	Diakonie und Seelsorge	22'617.27		27'200.00	2'000.00	20'713.25	
	Nettoergebnis		22'617.27		25'200.00		20'713.25
3170.00	Reisekosten und Spesen					30.70	
3171.21	Pfarreianlässe	12'671.05		16'000.00		10'645.75	
3171.25	Lager und Exkursionen			500.00		980.00	
3199.21	Freier Kredit Pfarrer			500.00			
3636.20	Beitrag Besuchsdienst Turbenthal	1'500.00		1'000.00		750.00	
3636.21	Beitrag Mini Chille	951.27		1'500.00		656.80	
3636.23	Beitrag Erstkommunion			500.00			

3636.24	Beitrag Lektoren	294.95		500.00		
3636.26	Beitrag Seniorengruppe	500.00		500.00		500.00
3636.27	Beitrag Frauengruppe	500.00		500.00		500.00
3636.28	Beiträge Inland	4'600.00		3'000.00		6'150.00
3636.29	Beitrag Gemeinde-Leben-Kreis			500.00		
3636.41	Beitrag Kirchenband	1'200.00		1'200.00		
3638.00	Beiträge an das Ausland	400.00		1'000.00		500.00
4250.21	Erträge aus Pfarreianlässen				2'000.00	
3503	Bildung	63'209.18		72'600.00		78'678.21
	Nettoergebnis		63'209.18		72'600.00	78'678.21
3010.09	Erstattung von Lohn					-3'702.35
3010.31	Löhne Katechese	41'493.15		45'500.00		58'227.10
3010.73	Nettolohnausgleich					-21.75
3040.00	Kinder- und Ausbildungszulagen	28.50				
3050.00	AG-Beiträge AHV, IV, EO, ALV, Verwaltungskosten	2'676.75		3'000.00		3'049.65
3052.00	AG-Beiträge an Pensionskassen	1'917.90		1'500.00		1'768.55
3053.00	AG-Beiträge an Unfall- und Personal-Haftpflichtversicherungen	264.90		300.00		363.20
3054.00	AG-Beiträge an Familienausgleichskasse	425.25		500.00		512.00
3055.00	AG-Beiträge an Krankentaggeldversicherungen	257.35		200.00		317.70
3090.00	Aus- und Weiterbildung des eigenen Personals	900.00		1'500.00		1'400.00
3099.00	Übriger Personalaufwand	34.00		2'000.00		337.60
3101.31	Verbrauchsmaterial Bildung	1'117.16		2'000.00		3'040.11
3104.00	Lehrmittel	309.85		2'000.00		73.90
3130.31	Unti Taxi	12'448.40		10'000.00		9'075.45
3170.00	Reisekosten und Spesen	1'023.52		2'500.00		3'622.10
3171.32	Unti Pass			1'000.00		
3631.31	Beiträge an kantonalen Berufsbildungsfonds	312.45		300.00		314.95
3636.32	Beiträge Paulusakademie			300.00		300.00
3504	Kultur	50'761.05		61'200.00		54'675.25
	Nettoergebnis		50'761.05		61'200.00	54'675.25
3010.41	Löhne Organisten und Aushilfen	41'520.00		43'500.00		42'551.60
3010.43	Löhne Instrumentalisten/Sänger	400.00		2'000.00		1'330.00
3050.00	AG-Beiträge AHV, IV, EO, ALV, Verwaltungskosten	2'515.40		3'500.00		2'727.30
3052.00	AG-Beiträge an Pensionskassen	4'912.80		5'500.00		5'288.40
3053.00	AG-Beiträge an Unfall- und Personal-Haftpflichtversicherungen	103.65		200.00		112.25
3054.00	AG-Beiträge an Familienausgleichskasse	399.20		500.00		456.60
3130.41	Kirchenmusik-Dienstleistungen Dritter	400.00		5'000.00		800.00
3170.00	Reisekosten und Spesen	510.00		1'000.00		209.10

3636.41	Beitrag Kirchenband					1'200.00	
3506	Liegenschaften	134'905.20	12'180.00	146'700.00	12'200.00	170'805.60	16'752.50
	Nettoergebnis		122'725.20		134'500.00		154'053.10
3010.61	Löhne Sakristane und Aushilfen	25'878.25		27'500.00		19'078.30	
3010.62	Löhne Hauswart und Gärtner					2'464.25	
3010.68	Dienstaltersgeschenk					300.00	
3050.00	AG-Beiträge AHV, IV, EO, ALV, Verwaltungskosten	1'532.75		2'000.00		1'586.35	
3052.00	AG-Beiträge an Pensionskassen	41.55					
3053.00	AG-Beiträge an Unfall- und Personal-Haftpflichtversicherungen	154.50		200.00		171.30	
3054.00	AG-Beiträge an Familienausgleichskasse	243.35		300.00		265.75	
3055.00	AG-Beiträge an Krankentaggeldversicherungen	148.40		100.00		140.95	
3101.61	Betriebs-, Verbrauchsmaterial Liegenschaften	481.05		2'800.00		1'538.85	
3111.00	Anschaffung Apparate, Maschinen, Geräte, Fahrzeuge, Werkzeuge	799.00		2'000.00		12'360.90	
3120.01	Wasser und Abwasser	501.80		1'000.00		971.35	
3120.02	Energie, Strom	12'176.60		10'000.00		7'197.05	
3120.03	Heizung Gebühren GWV Grund	3'750.00		4'000.00		3'750.00	
3120.04	Kehrichtabfuhrgebühren	150.00		500.00		169.60	
3130.61	Liegenschaften-Dienstleistungen Dritter	17'639.75		18'000.00		18'455.20	
3134.00	Sachversicherungsprämien	2'690.30		3'000.00		2'511.40	
3144.00	Unterhalt Hochbauten, Gebäude	2'295.45		6'000.00		29'697.50	
3144.01	Unterhalt Gebäudeumgebung und Garten	6'618.90		8'000.00		8'558.10	
3151.00	Unterhalt Apparate, Maschinen, Geräte, Fahrzeuge, Werkzeuge	211.55		500.00		847.75	
3160.00	Vergütung KG an PKS (gemäss Vertrag)	4'000.00		4'000.00		4'000.00	
3170.00	Reisekosten und Spesen			500.00		43.00	
3300.40	Planmässige Abschreibungen Hochbauten VV	55'592.00		56'300.00		56'698.00	
4240.00	Benützungsgebühren und Dienstleistungen		100.00				
4260.00	Rückerstattung Dritter						11'947.50
4470.01	Mietzinsen von Wohnungen		11'880.00		11'900.00		4'405.00
4470.03	Mietzinsen von Lokalen		200.00		300.00		300.00
4472.00	Vergütungen für Benützungen Liegenschaften VV						100.00
9	Finanzen und Steuern	160'495.66	722'042.01	39'600.00	652'950.00	41'071.74	653'188.33
	Nettoergebnis	561'546.35		613'350.00		612'116.59	

9100	Allgemeine Gemeindesteuern	3'421.26	406'160.08	2'300.00	444'000.00	1'829.87	371'892.96
	Nettoergebnis	402'738.82		441'700.00		370'063.09	
3181.05	Tatsächliche Forderungsverluste Steuern natürliche Personen	1'977.44		2'100.00		1'819.40	
3181.06	Tatsächliche Forderungsverluste Steuern juristische Personen	1'443.82		200.00		10.47	
4000.00	Einkommenssteuern natürliche Personen Rechnungsjahr		267'459.47		314'100.00		260'756.58
4000.10	Einkommenssteuern natürliche Personen früherer Jahre		38'151.28		21'300.00		29'542.80
4000.20	Nachsteuern Einkommenssteuern natürliche Personen		665.79		100.00		3'326.23
4000.40	Aktive Steuerauscheidungen Einkommenssteuern natürliche Personen		5'733.70		10'600.00		4'075.65
4000.50	Passive Steuerauscheidungen Einkommenssteuern natürliche Personen		-3'592.13		-6'700.00		-16'020.30
4001.00	Vermögenssteuern natürliche Personen Rechnungsjahr		26'043.93		26'500.00		27'406.77
4001.10	Vermögenssteuern natürliche Personen früherer Jahre		2'381.37		3'800.00		4'297.90
4001.20	Nachsteuern Vermögenssteuern natürliche Personen		153.79		100.00		1'319.13
4001.40	Aktive Steuerauscheidungen Vermögenssteuern natürliche Personen		2'528.35		5'900.00		2'334.75
4001.50	Passive Steuerauscheidungen Vermögenssteuern natürliche Personen		-748.03		-4'600.00		-1'150.00
4002.00	Quellensteuern natürliche Personen		15'321.60		12'700.00		4'842.10
4010.00	Gewinnsteuern juristische Personen Rechnungsjahr		31'964.74		32'700.00		29'853.90
4010.10	Gewinnsteuern juristische Personen früherer Jahre		10'774.00		10'400.00		16'356.63
4010.20	Nachsteuern Gewinnsteuern juristische Personen		42.41				
4010.40	Aktive Steuerauscheidungen Gewinnsteuern juristische Personen		4'967.19		15'700.00		2'589.55
4010.50	Passive Steuerauscheidungen Gewinnsteuern juristische Personen		-2'106.55		-4'300.00		-3'582.60
4011.00	Kapitalsteuern juristische Personen Rechnungsjahr		5'002.91		2'500.00		4'817.60
4011.10	Kapitalsteuern juristische Personen früherer Jahre		895.95		1'500.00		1'332.37
4011.20	Nachsteuern Kapitalsteuern juristische Personen		0.41				
4011.40	Aktive Steuerauscheidungen Kapitalsteuern juristische Personen		843.80		2'000.00		436.20
4011.50	Passive Steuerauscheidungen Kapitalsteuern juristische Personen		-323.90		-300.00		-642.30
9300	Finanzierung der Körperschaft und Finanzausgleich	38'298.00	314'657.70	35'000.00	167'500.00	36'485.00	167'140.70
	Nettoergebnis	276'359.70		132'500.00		130'655.70	
3631.00	Beitrag an die Körperschaft	38'298.00		35'000.00		36'485.00	
4621.60	Normaufwandsausgleich		312'149.00		165'000.00		164'632.00
4631.01	Unterstützungsbeitrag STAF		2'508.70		2'500.00		2'508.70
9610	Zinsen	3'132.15	1'002.63	2'300.00	750.00	2'756.87	770.74
	Nettoergebnis		2'129.52		1'550.00		1'986.13
3181.01	Abschreibungen und Erlasse von Zinsforderungen auf Steuern natürliche Personen	126.36				121.79	
3181.02	Abschreibungen und Erlasse von Zinsforderungen auf Steuern juristische Personen	63.51				0.06	
3401.00	Verzinsung Finanzverbindlichkeiten	2'453.60		2'000.00		2'386.60	
3499.10	Vergütungszinsen auf Steuern natürliche Personen	434.02		300.00		229.52	
3499.11	Vergütungszinsen auf Steuern juristische Personen	54.66				18.90	

4401.10	Zinsen auf Steuerforderungen natürliche Personen		887.08		750.00		729.75
4401.20	Zinsen auf Steuerforderungen juristische Personen		115.55				40.99
9690	Finanzvermögen, Übriges		273.90				
	Nettoergebnis						
			273.90				
3499.00	Übriger Finanzaufwand		273.90				
9710	Rückverteilung aus CO2-Abgabe		221.60		250.00		218.90
	Nettoergebnis		221.60		250.00		218.90
4699.10	Rückverteilung CO2-Abgabe		221.60		250.00		218.90
9999	Abschluss		115'370.35		40'450.00		113'165.03
	Nettoergebnis		115'370.35		40'450.00		113'165.03
9000.00	Ertragsüberschuss Erfolgsrechnung		115'370.35				
9001.00	Aufwandüberschuss Erfolgsrechnung				40'450.00		113'165.03

Investitionsrechnung Verwaltungsvermögen

Einzelkonten nach Funktionen		Rechnung 2024		Budget 2024		Rechnung 2023	
		Ausgaben	Einnahmen	Ausgaben	Einnahmen	Ausgaben	Einnahmen
3	Kirchen					192'248.05	6'982.85
	Nettoergebnis						185'265.20
5040.01	Sanierung Pfarrwohnung (2023)					192'248.05	1'982.85
6320.00	Investitionsbeitrag von Kirchgemeinden und Zweckverbänden						5'000.00
9	Finanzen und Steuern						185'265.20
6900.00	Aktivierte Ausgaben						185'265.20

Bilanz

Aktiven		1.1.2024	31.12.2024
1	Aktiven	1'148'853.05	1'222'235.22
10	Finanzvermögen (FV)	296'061.01	425'035.18
100	Flüssige Mittel und kurzfristige Geldanlagen	9'207.16	176'569.25
1002	Bank	9'207.16	176'569.25
1002.00	Bankkontokorrent ZKB	9'207.16	176'569.25
101	Forderungen	285'853.85	247'282.93
1012	Steuerforderungen	74'502.81	69'911.16
1012.00	Forderungen allgemeine Kirchgemeindesteuern	74'502.81	69'911.16
1014	Transferforderungen	27'000.00	0.00
1014.00	Transferforderungen Entschädigungen und Beiträge von Kirchgemeinden	27'000.00	
1019	Übrige Forderungen	184'351.04	177'371.77
1019.10	Guthaben bei Sozialversicherungsanstalt	133.45	707.55
1019.90	Übrige Forderungen	34.90	
1019.91	Guthaben Steuerablieferungen	184'182.69	176'664.22
104	Aktive Rechnungsabgrenzungen (RA)	0.00	183.00
1041	Aktive RA Sach- und übriger Betriebsaufwand	0.00	183.00
1041.00	Aktive RA Sach- und übriger Betriebsaufwand		183.00
107	Finanzanlagen	1'000.00	1'000.00
1070	Aktien und Anteilscheine	1'000.00	1'000.00
1070.20	Anteilscheine DLZ KG	1'000.00	1'000.00

14	Verwaltungsvermögen (VV)	852'792.04	797'200.04
140	Sachanlagen Verwaltungsvermögen	852'792.04	797'200.04
1404	Hochbauten	852'792.04	797'200.04
1404.00	Sanierung Glocken	49'999.95	49'999.95
1404.01	Innensanierung Grundmodul	677'488.89	677'488.89
1404.02	Sanierung Pfarwohnung (2023)	185'265.20	185'265.20
1404.09	WB Hochbauten	-159'511.00	-205'148.00
1404.90	Hochbauten (HRM1)	99'549.00	89'594.00

Bilanz

Passiven		1.1.2024	31.12.2024
2	Passiven	1'148'853.05	1'222'235.22
20	Fremdkapital (FK)	583'397.92	541'409.74
200	Laufende Verbindlichkeiten	83'397.92	35'236.99
2000	Laufende Verbindlichkeiten aus Lieferungen und Leistungen von Dritten	54'976.45	21'081.35
2000.00	Kreditoren Sammelkonto	37'022.65	19'471.35
2000.11	Personalvorsorgeeinrichtungen	17'947.10	
2000.12	Kranken- und Unfallversicherungen		1'610.00
2000.30	Quellensteuer (ab 2022)	6.70	
2002	Steuern	4'096.47	1'397.64
2002.00	Verpflichtungen aus allgemeinen Kirchgemeindesteuern	4'096.47	1'397.64
2004	Transferverbindlichkeiten	24'325.00	12'758.00
2004.00	Verbindlichkeiten aus Beitrag an Körperschaft	24'325.00	12'758.00
201	Kurzfristige Finanzverbindlichkeiten	0.00	500'000.00
2014	Kurzfristiger Anteil langfristiger Verbindlichkeiten	0.00	500'000.00
2014.40	Kurzfristiger Anteil von langfristigen Darlehen	0.00	500'000.00
204	Passive Rechnungsabgrenzung (RA)	0.00	4'490.75
2040	Passive RA Personalaufwand	0.00	696.15
2040.00	Passive RA Personalaufwand		696.15
2041	Passive RA Sach- und übriger Betriebsaufwand	0.00	3'794.60
2041.00	Passive RA Sach- und übriger Betriebsaufwand		3'794.60

205	Kurzfristige Rückstellungen	0.00	1'682.00
2050	Kurzfristige Rückstellungen aus Mehrleistungen des Personals	0.00	1'682.00
2050.00	Kurzfristige Rückstellungen aus Mehrleistungen des Personals		1'682.00
206	Langfristige Finanzverbindlichkeiten	500'000.00	0.00
2064	Darlehen, Schuldscheine	500'000.00	0.00
2064.00	Langfristige Darlehen	500'000.00	0.00
29	Eigenkapital (EK)	565'455.13	680'825.48
299	Bilanzüberschuss /-fehlbetrag	565'455.13	680'825.48
2990	Jahresergebnis	-113'165.03	115'370.35
2990.00	Jahresergebnis	-113'165.03	115'370.35
2999	Kumulierte Ergebnisse der Vorjahre	678'620.16	565'455.13
2999.00	Kumulierte Ergebnisse der Vorjahre	678'620.16	565'455.13